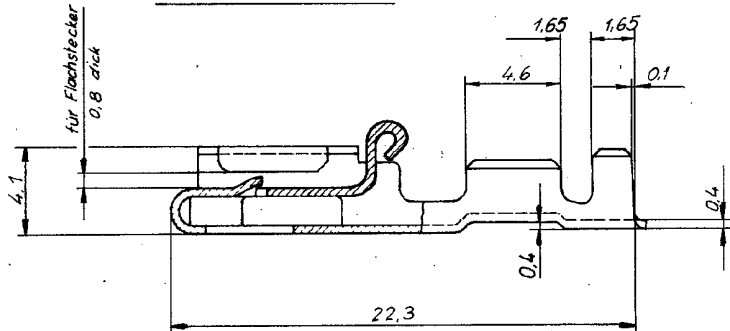
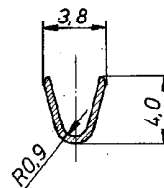


index	Änderung	Tag	Name
G1	REVISED PER ECO-11-005150	28MAR11	RK/HMR
G2	ECR-12-019087	02NOV12	PKS/RRP

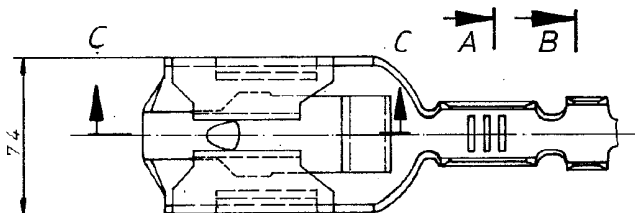
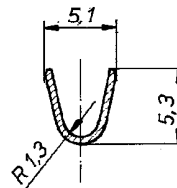
Teilschnitt: C-C



Schnitt: A-A



Schnitt: B-B



Drahtgrößenbereich: über 1...2,5 mm²

Alle Bandausführungen sind "SPICEFREE"

Leitungsquerschnitt in mm ²		Cross-section in mm ²								
Single Connection	Einzelanschl.	0,5	0,75	1,0	1,5	2,0	2,5	3,0	4,0	5,0
0,5	x	x	x	x	x					
0,75	x	x	x	x	x					
1,0	x	x	x	x	x					
1,5	x	x	x	x	x					
2,0	x	x								
2,5	x									
3,0	x									

Angeschl. Leiter: FLK-r Leitung
 Leiter: F-Crimp
 Isolation: Überlappungscrimp

927 855-9	927 854-9	CuZn	versilbert
-8	-8	CuSn	versilbert
-7	-7	CuSn	verzinkt
-6	-6	CuZn	verzinkt
-4	-4	CuSn	verzinkt
-3	-3	CuZn	verzinkt
-2	-2	CuSn	blank
927 855-1	927 854-1	CuZn	blank
Bestell-Nr. für Einzelanführung	Bestell-Nr	Werkstoff	Oberfläche
Crimp vorgeformt	Gep: 16.7.84 Widder	Gep: 16.7.84 Holl	Farbe

STE TE Connectivity

Bezeichnung: **POSITIVE LOCK - Steckhülse**

Größe: **B** Zeichnungs-Nr: **927 854** REV: **G2**

Maßstab: **5:1**